

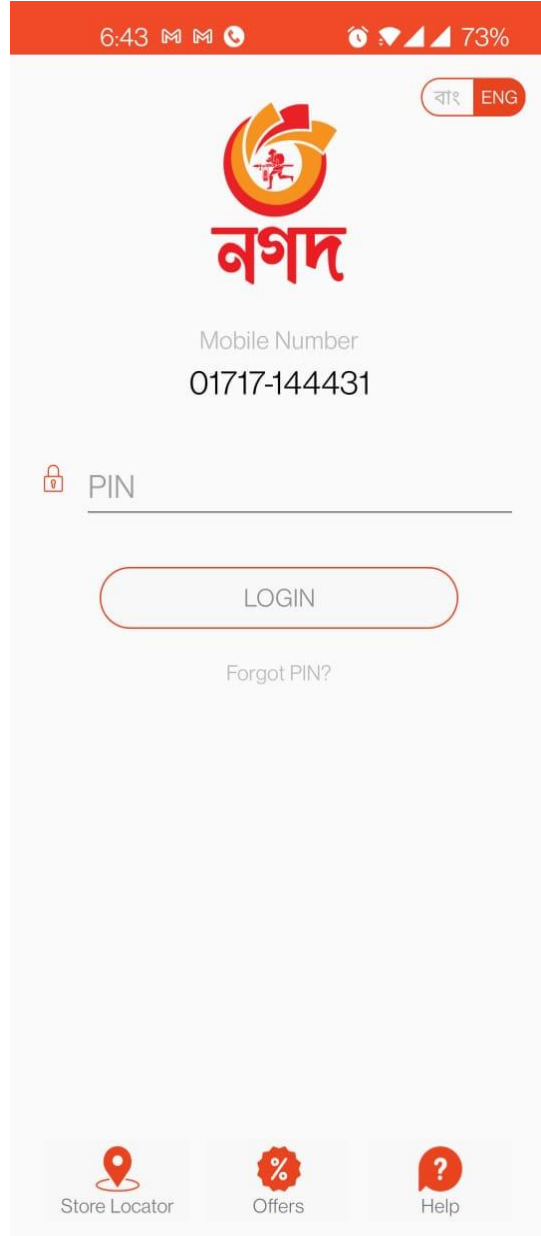


নগদ

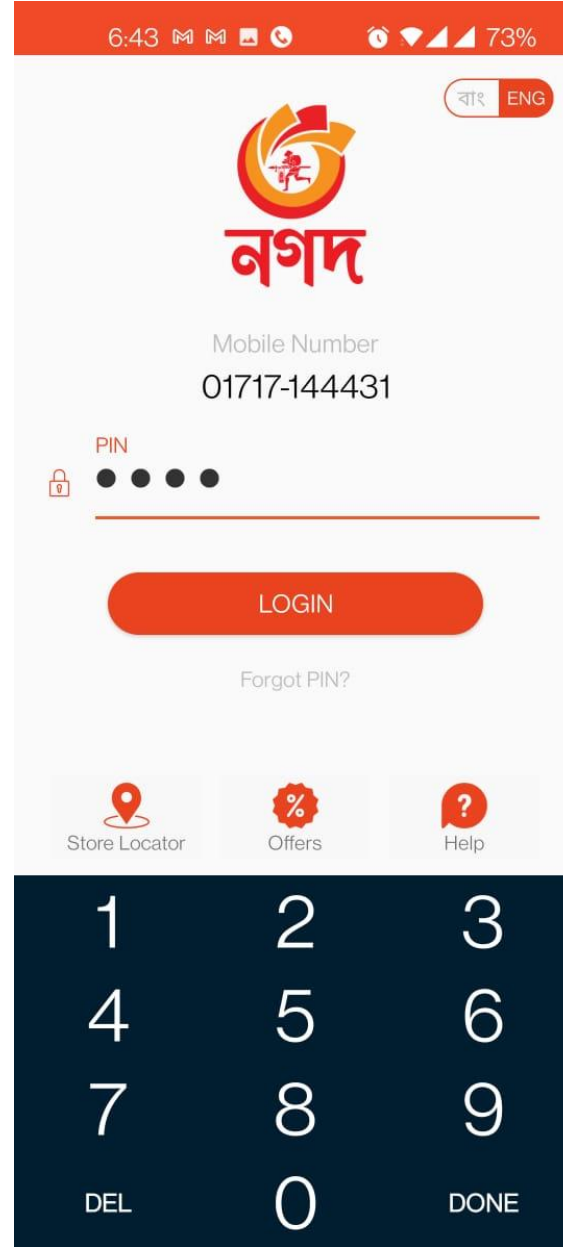
ডাক বিভাগের ডিজিটাল সেন্দেব

NAGAD Mobile Application

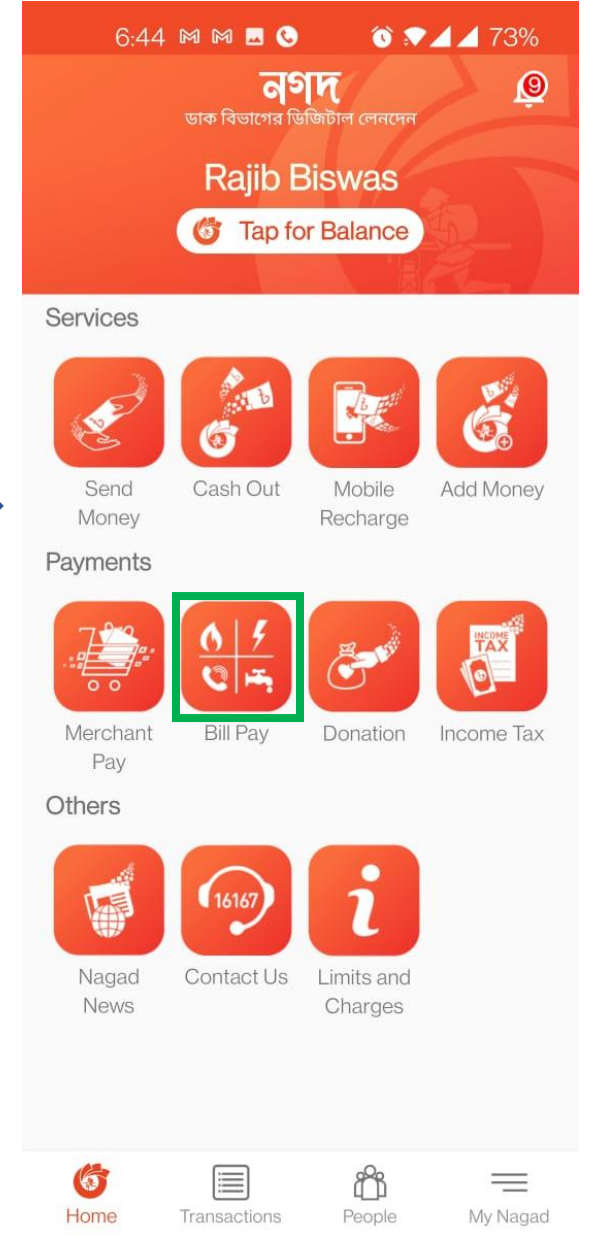
ধাপ-১: অ্যাপে একাউন্ট নাম্বার লিখুন।



ধাপ-২: অ্যাপে পিন নাম্বার দিয়ে লগ-ইন করুন।



ধাপ-৩: স্ক্রিন হতে 'বিল পে' অপশন ট্যাপ করুন।



ধাপ-৪: স্ক্রিনে 'Electricity' অপশনে ট্যাপ করে নিচের অংশ হতে 'NESCO Postpaid' নির্বাচন করুন।

6:44 73%

Bill Pay Receipts

Biller

Enter Biller Name or Biller Number

Bill Type

- Electricity
- Gas
- Water
- Internet
- TV & Telephone
- Education
- Bank & FI
- Insurance
- COVID19 Sample Collection Fee
- MFI
- Other

DPDC 1014

NESCO Postpaid 1041

NESCO Prepaid 1076

DESCO Postpaid 1071

ধাপ-৫: কনজিউমার নামার লিখুন ও 'Bill Month' নির্বাচন করুন।

6:44 73%

Bill Pay

NESCO NESCO Postpaid 1041

Consumer No 35025665

Bill Month Year March 2021

NEXT

ধাপ-৬: স্ক্রিন হতে যথাযথ 'Bill Month' নির্বাচন করুন।

9:11 59%

Bill Pay


Bill Month Year

- October 2021
- September 2021
- August 2021
- July 2021
- June 2021
- May 2021
- April 2021
- March 2021
- February 2021
- January 2021
- December 2020
- November 2020

ধাপ-৭: টাকার পরিমাণ লিখে 'NEXT' বাটনে
ট্যাপ করে পেমেন্ট নিশ্চিত করুন।

9:12 59%

← Bill Pay

 NESCO Postpaid
1041

Customer Name : MDOBAIDUL
MUKTADIN
Bill Number : 032135025665
Bill Month Year : 032021
Bill Amount : 1209
VAT Amount : 61
Total Amount : 1270

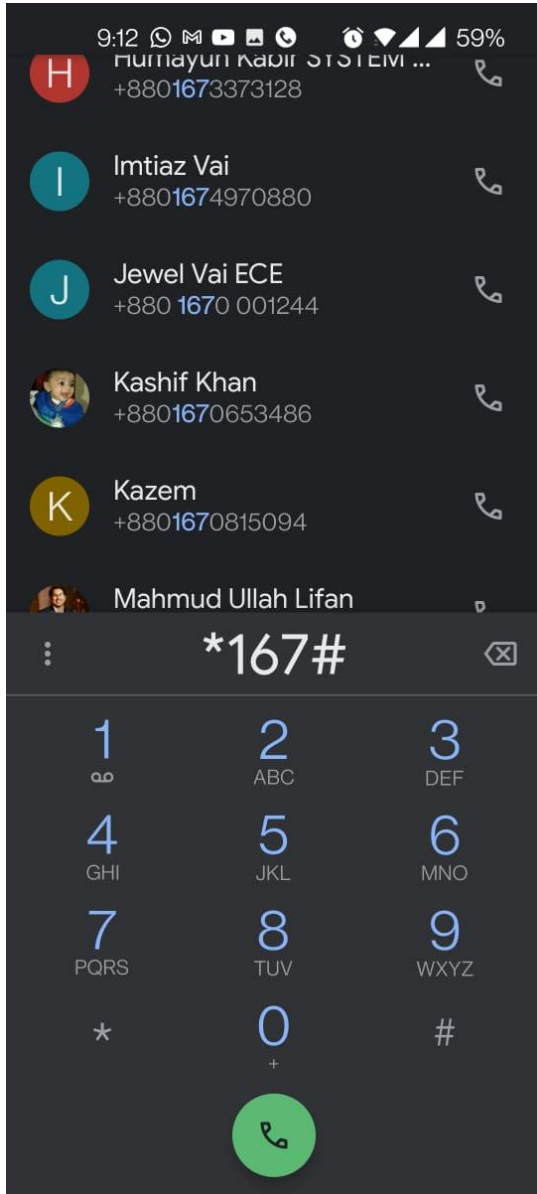
Amount
৳ 1,270

Available Balance: 275 Tk.

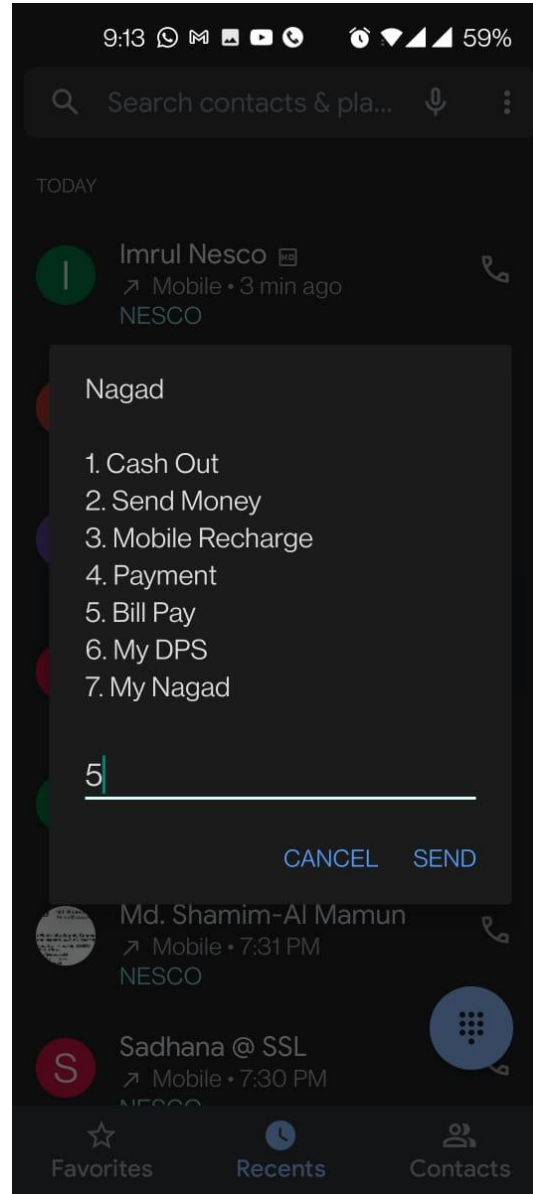
NEXT

NAGAD Bill Payment using USSD

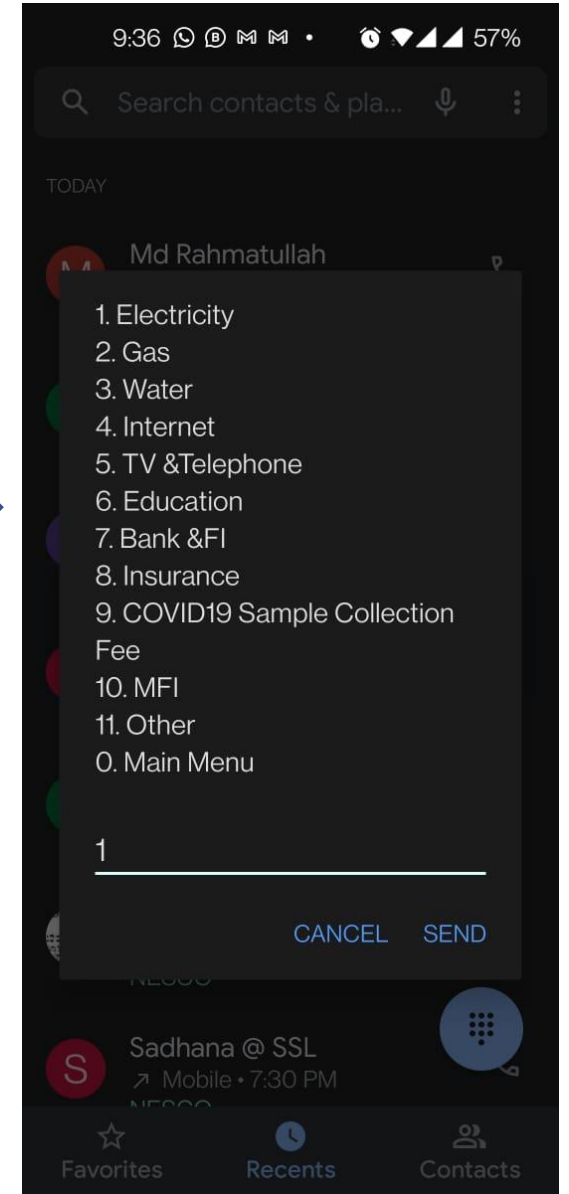
ধাপ-১: মোবাইলের ডায়াল অপশনে গিয়ে ‘*167#’ লিখে ডায়াল করুন।



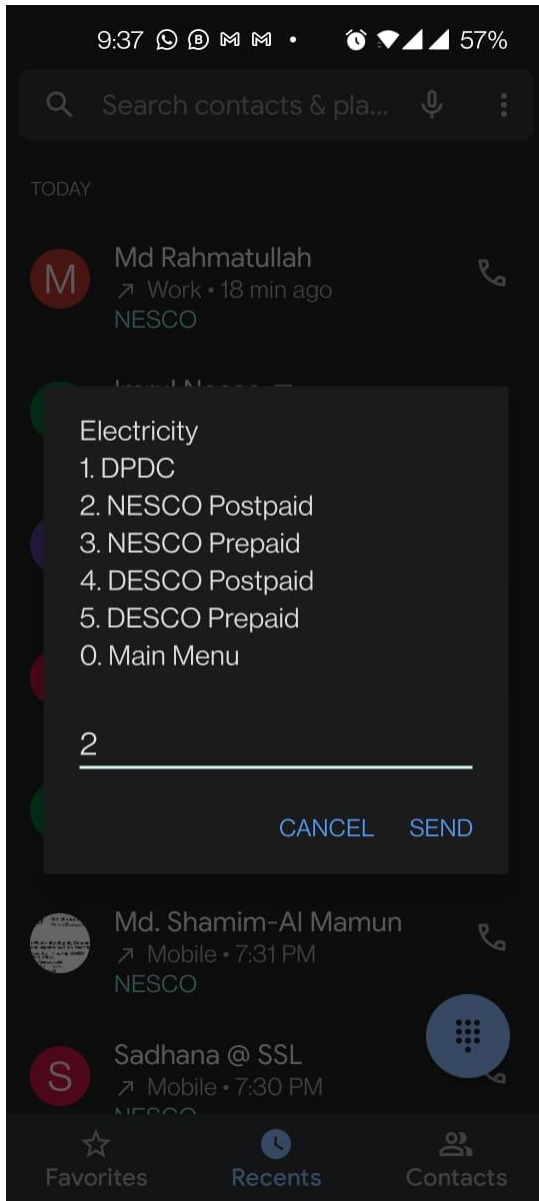
ধাপ-২: বিল পেমেন্টের জন্য 5 লিখে SEND করুন।



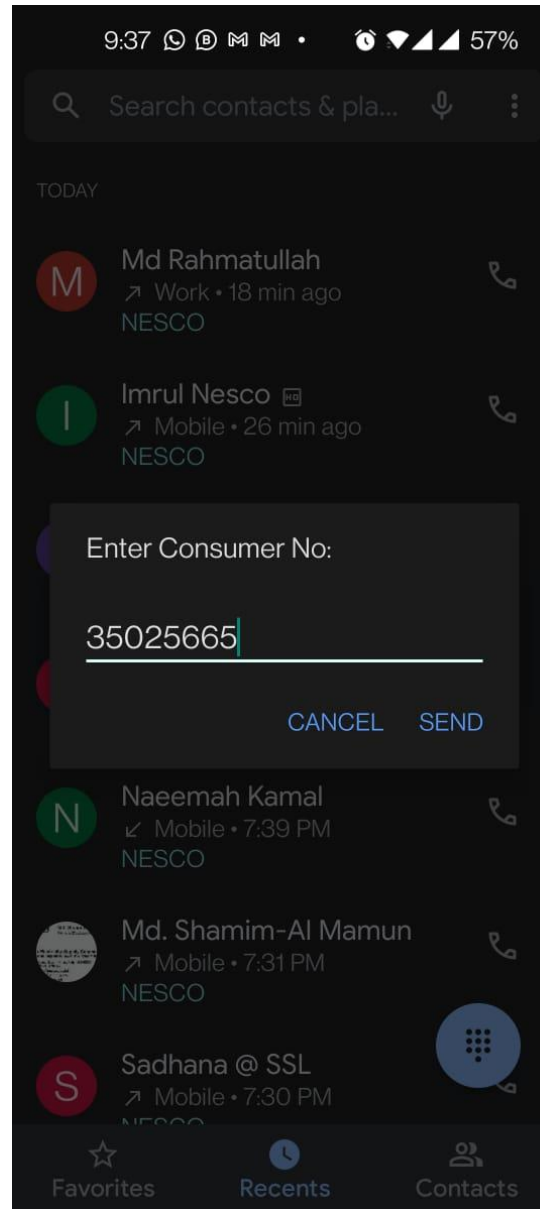
ধাপ-৩: বিদ্যুৎ বিল পেমেন্টের জন্য 1 লিখে SEND করুন।



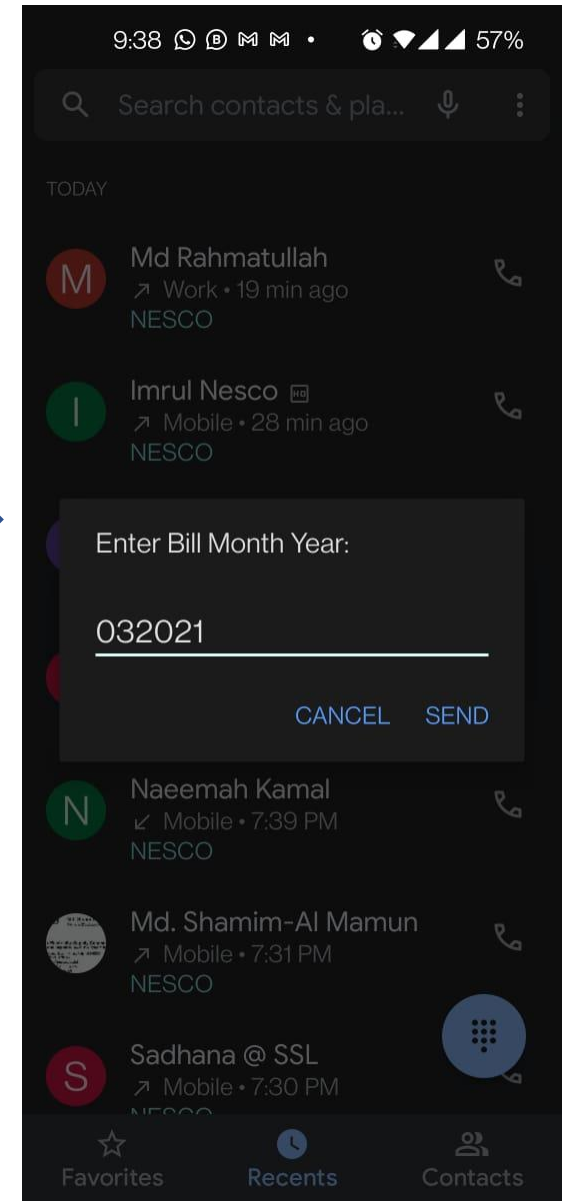
ধাপ-৪: নেসকো পোস্টপেইড বিল দেয়ার জন্য 2 লিখে SEND করুন।



ধাপ-৫: কনজিউমার নামার লিখে SEND করুন।



ধাপ-৬: Bill Month Year লিখে SEND করুন।



ধাপ-৭: একাউন্টের পিন নাম্বার লিখে SEND করে পেমেন্ট নিশ্চিত করুন।

